

**Stratigrafia tetto**

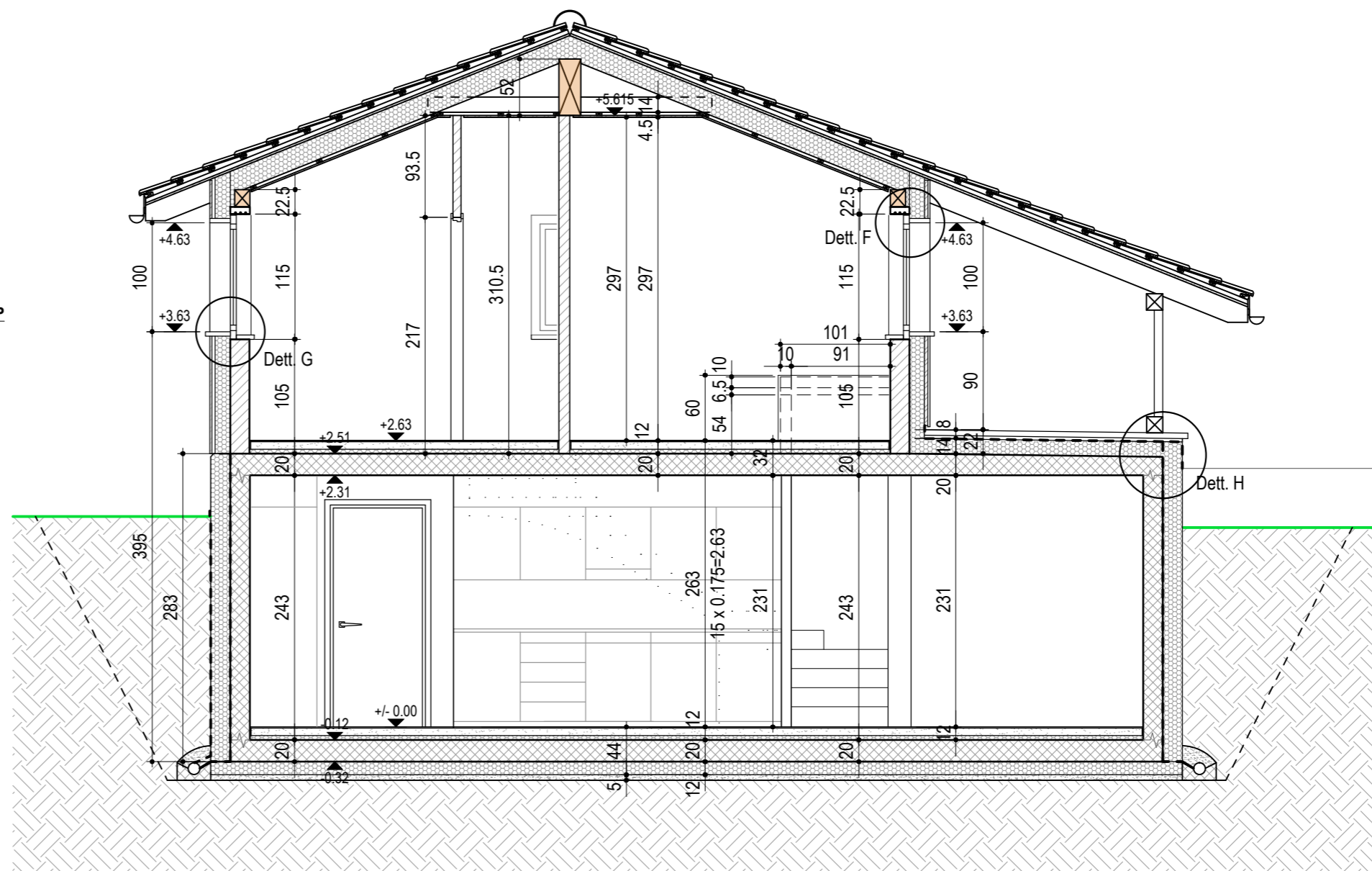
tegole  
 controlistona 03.00 cm  
 listonatura 04.00 cm  
 assito 02.00 cm  
 sottotetto  
 travi + iso 20.00 cm  
 barriera vapore  
 listonatura 03.00 cm  
 perline 01.50 cm

**Stratigrafia pavimento 1°P**

pavimento 01.00 cm  
 betoncino e serp. 07.00 cm  
 isolazione 04.00 cm  
 soletta in ca 20.00 cm  
 gesso 01.00 cm

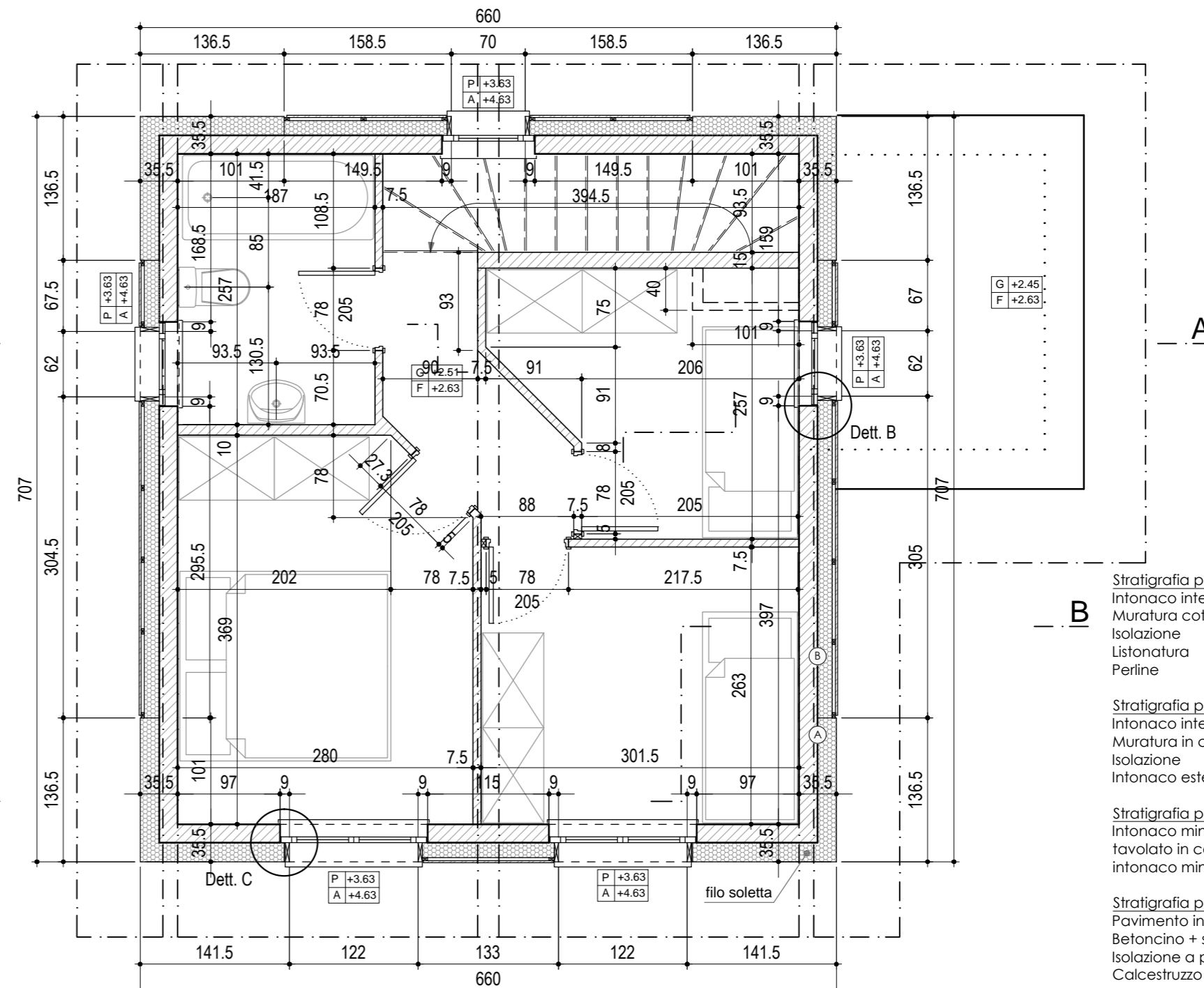
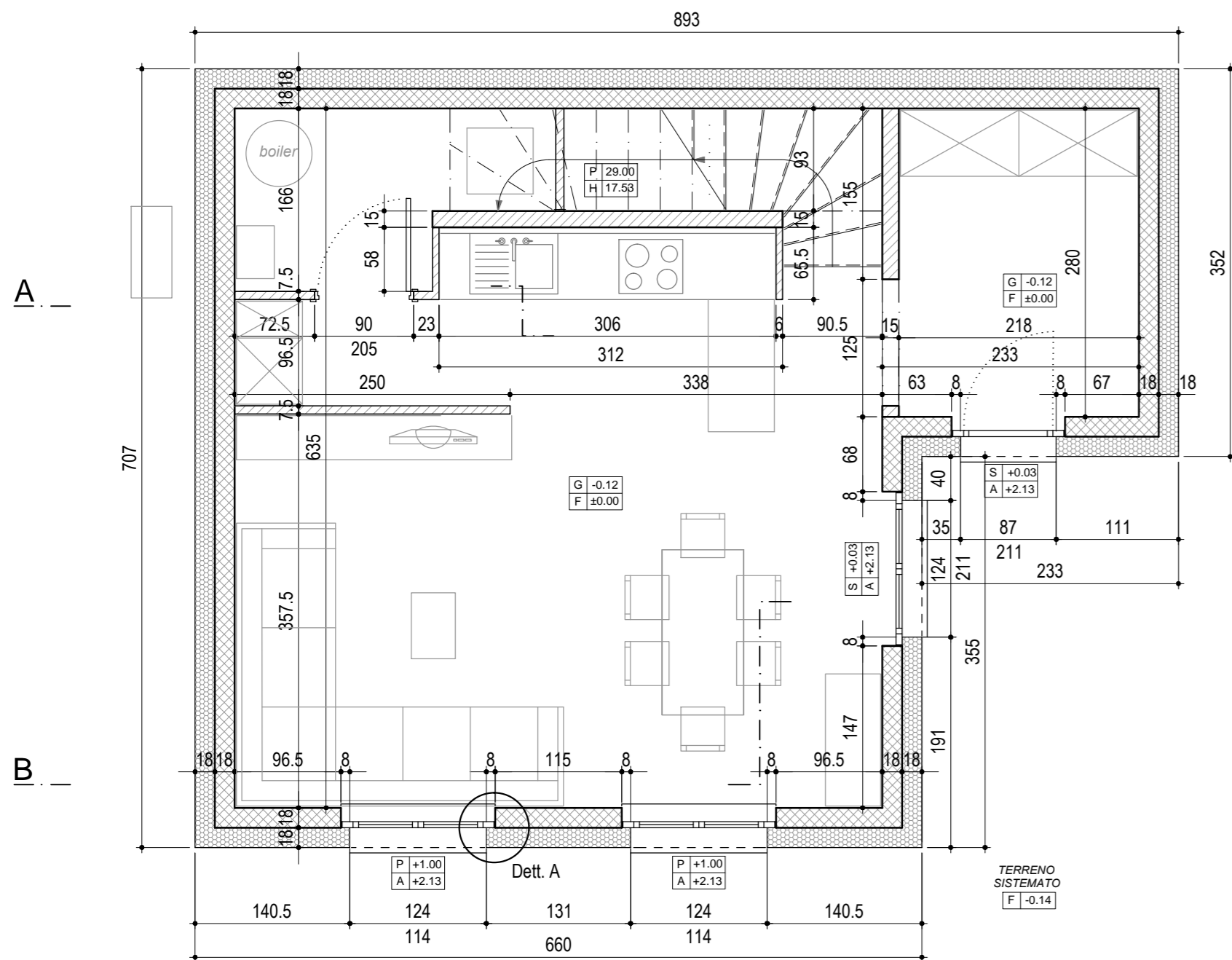
**Stratigrafia pavimento PT**

pavimento 01.00 cm  
 betoncino e serp. 07.00 cm  
 isolazione 04.00 cm  
 soletta in ca 20.00 cm  
 isolazione 12.00 cm  
 magrone 5.00 cm



Pianta PT 1:50

Pianta 1°P 1:50



- B** Stratigrafia pareti:  
 Intonaco interno 1.5 cm  
 Calcestruzzo 18.0 cm  
 Isolazione 18.0 cm  
 Intonaco esterno 1.5 cm
- Stratigrafia pareti interne:  
 Intonaco minerale 1.5 cm  
 tavolato in cotto 7.5 cm  
 intonaco minerale 1.5 cm
- Stratigrafia pavimento:  
 Pavimento in piastrelle 1.0 cm  
 Betoncino + serpentine 7.0 cm  
 Isolazione a pavimento 4.0 cm  
 Calcestruzzo 20.0 cm  
 Isolazione esterna 12.0 cm  
 Magrone 5.0 cm

- Stratigrafia pareti B:  
 Intonaco interno 1.5 cm  
 Muratura cotto 17.5 cm  
 Isolazione 14.0 cm  
 Listonatura 3.0 cm  
 Perline 2.0 cm
- Stratigrafia pareti A:  
 Intonaco interno 1.5 cm  
 Muratura in cotto 17.5 cm  
 Isolazione 18.0 cm  
 Intonaco esterno 1.0 cm
- Stratigrafia pareti interne:  
 Intonaco minerale 1.5 cm  
 tavolato in cotto 7.5 cm  
 intonaco minerale 1.5 cm
- Stratigrafia pavimento:  
 Pavimento in piastrelle 1.0 cm  
 Betoncino + serpentine 7.0 cm  
 Isolazione a pavimento 4.0 cm  
 Calcestruzzo 20.0 cm